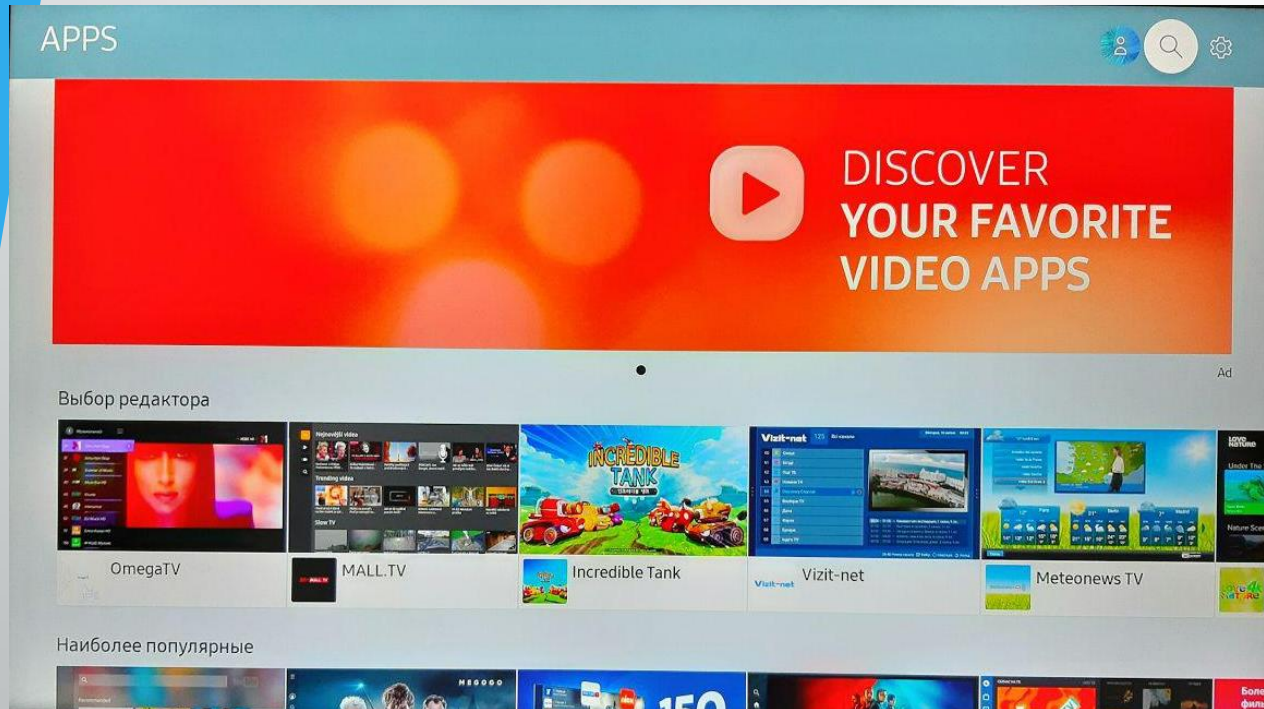


Інструкція по налаштуванню IP-TV від компанії Vizionet

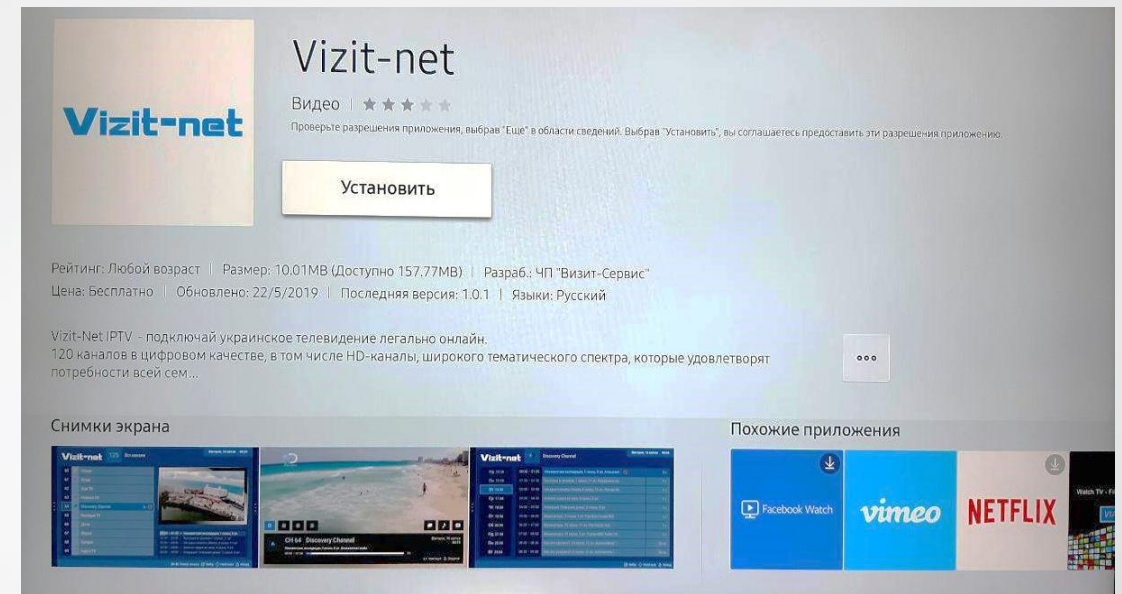
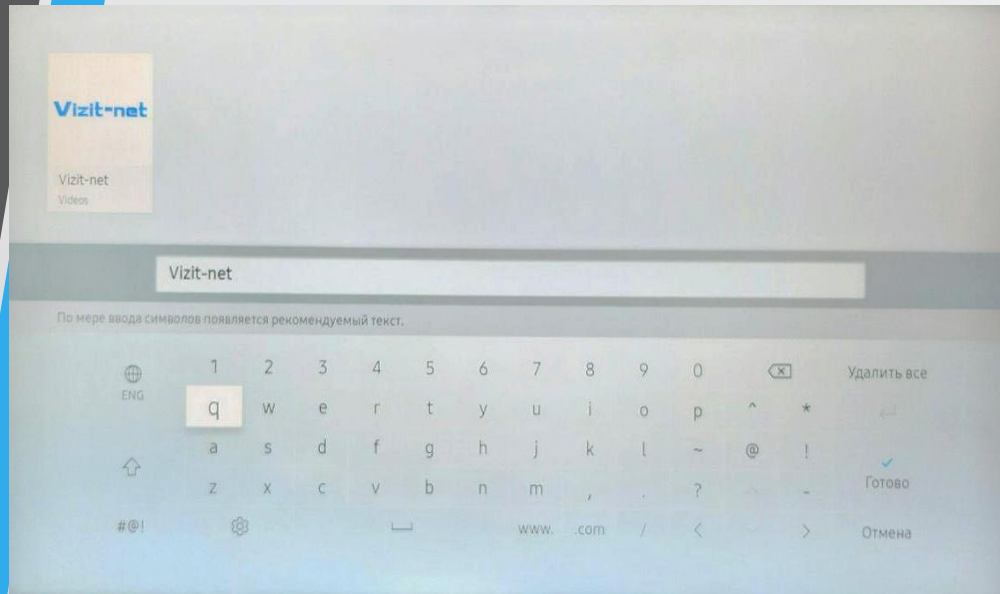
- Для телевізорів Samsung після 2014 року випуску на операційній системі TizenOS



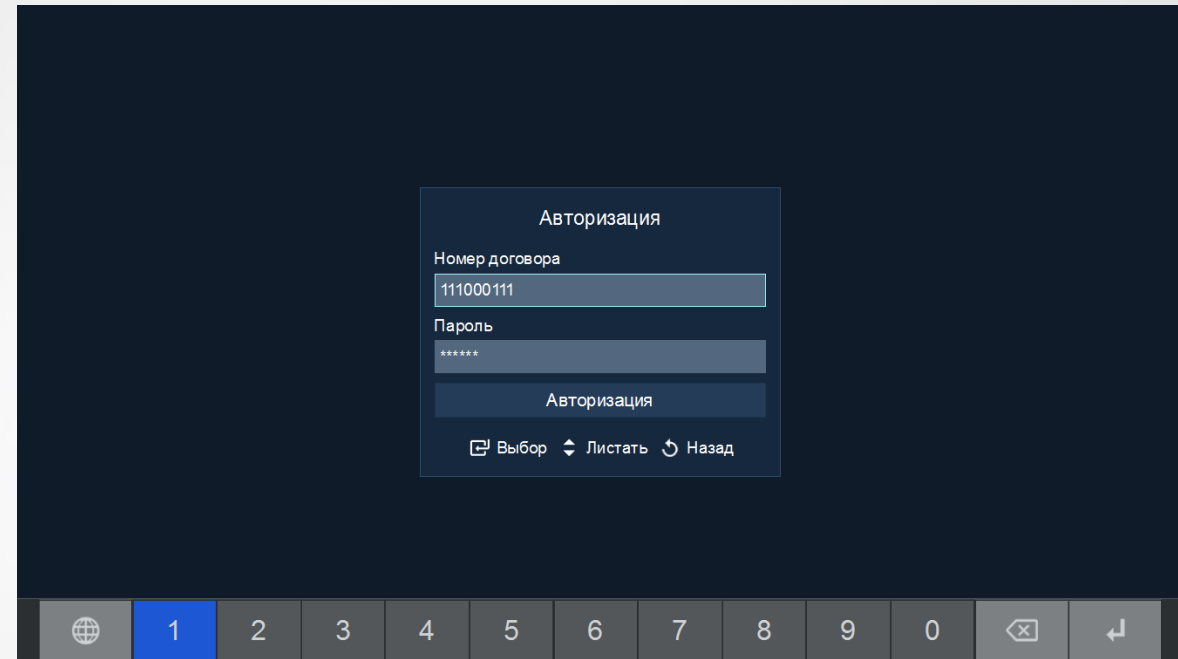
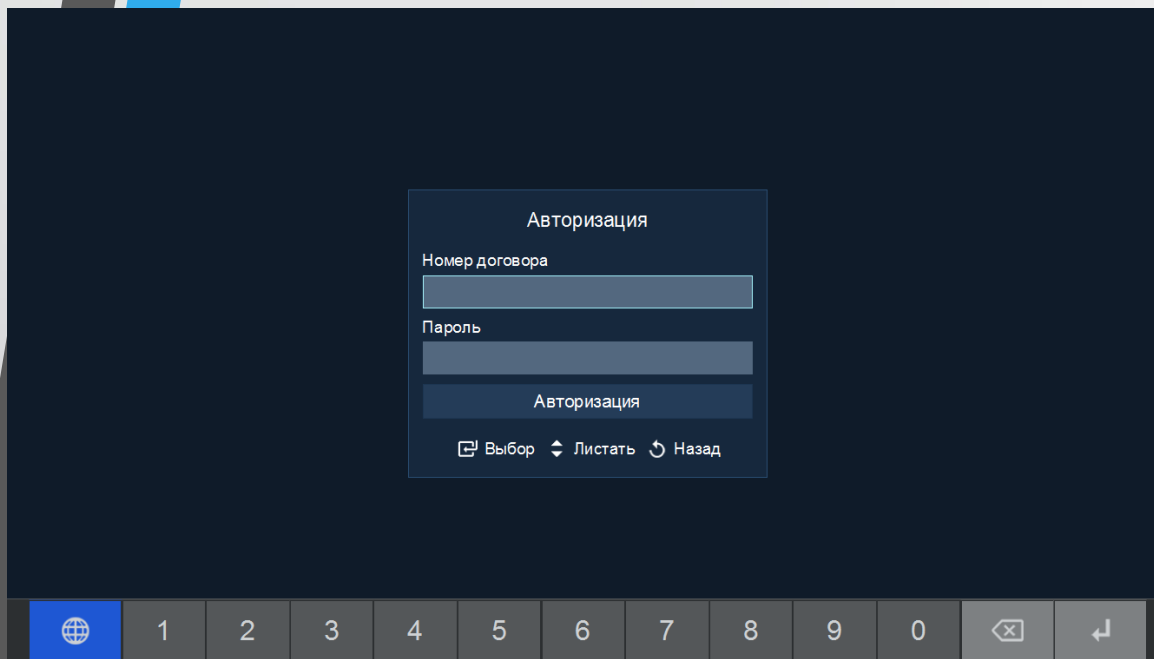
Для налаштування IPTV натисніть на пульті кнопку SmartTV.

У вас відкриється смарт панель вашого телевізора.

Обираєте додаток Samsung Apps



Обираєте з меню функцію пошуку, та вводіть в строці пошуку «**Vizit-net**».
Буде знайдено потрібний додаток, після чого натисніть кнопку «**Встановити**».



Після запуску додатку, потрібно ввести свій номер договору та пароль, їх можна дізнатися в «**Особистому кабінеті**» на сайті vazit-net.com, або зателефонувавши за вказаними номерами:

+ 38 (097) 439 000 5







+ 38 (095) 439 000 5


+ 38 (073) 439 000 5

Vizit-net




ШВИДКІСТЬ, ЯКІСТЬ, ЗРУЧНІСТЬ!

Vizit-net 125 Все каналы Вторник, 02 апреля 11:47

144		EU Music HD	
145		UATV HD	
148		ZIK HD	
149		OBOZ TV HD	
150		Film.UA Drama HD	
151		Fast&FunBox HD	
152		DocuBox HD	
153		FashionBox HD	
160		FilmBox ArtHouse HD	
161		360TuneBox HD	



09:00 – 13:00 — Клипы.
 13:00 – 17:00 — Клипы.
 17:00 – 21:00 — Клипы.
 21:00 – 01:00 — Клипы.
 01:00 – 05:00 — Клипы.

[0-9] Номер канала  Выбор  Навигация  Назад

Після успішної авторизації ви потрапите у додаток, в якому є велика кількість різноманітних каналів з високою якістю зображення та звуку.